



# LAMINADORAS MONTADORAS EN FRÍO

## ArkiLam



## ArkiLam 1700

Laminadora / montadora profesional de accionamiento **electro-neumático** capaz de ofrecer gran rendimiento y prestaciones, pensada para trabajar en frío con medios-altos volúmenes de trabajo.

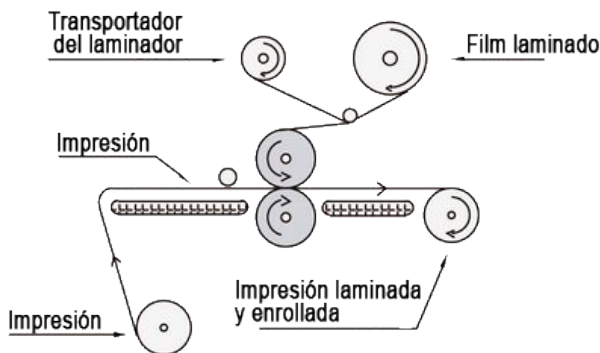
Acabados de alta calidad gracias a sus múltiples ajustes. Desde el cuadro de control se pueden controlar todos los parámetros del trabajo. Todas estas opciones reducen costos y mejora la calidad respecto de una laminadora en frío convencional.

Gracias a su rodillo térmico podemos laminar a 60° con la certeza de no obtener burbujas de aire ni puntos de nieve.



Los elementos de seguridad también son un apartado a destacar.

### Características:

- Accionamiento: Electro-neumática
- Anchura máxima de trabajo: 1630mm.
- Tipo de laminado: frío (templado hasta 60°).
- Tipo calentadores: Por infrarrojos
- Tiempo de precalentamiento: 5-10 minutos
- Velocidad: hasta 0-6 metros/minuto.
- Tipo de Rodillos: Silicona de 110mm
- Presión: Neumática.
- Espesor máx. del montaje: 23mm.
- Elementos de seguridad: Fococélulas.
- Soporte: Patas con ruedas.
- Potencia: 1400w
- Dimensiones: 2200x710x700mm
- Peso: 150kg



ESQUEMA DE LAMINACIÓN EN FRÍO (HASTA 60°)



### Consumibles

Disponemos de film para laminación en frío comercializados en bobinas de 50 metros, y anchos de 104, 130, 137 y 154cm. Los espesores varían en función de la aplicación, desde 60, 70, 80 y 100 micras hasta 170 micras para gráficos de suelo, y su acabado brillo, mate, satinado, texturizado (para suelo que no resbale), con adhesivo doble cara si lo desea adherir por el interior de un escaparate.